

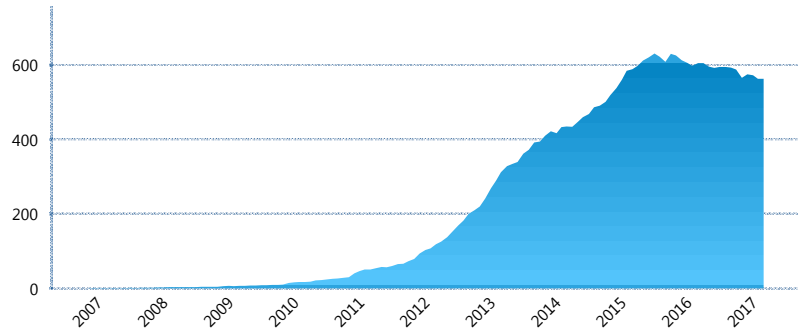
I. INFORMACIÓN FINANCIERA

I) Detalles del Fondo

Detalles del Fondo	
Razón Social	Siefore Banamex de Aportaciones Voluntarias Plus, S.A. DE C.V.
Inicio de Operaciones	27/11/2006
Tipo de Fondo	Aportación voluntaria
Clave Bolsa	SAVBMX2
Activos Administrados *	563
ISIN	MX54SA0G0012
Comisión Anual	0.99%
Administrador	Afore Banamex, S.A. de C.V., integrante del Grupo Financiero Banamex
Director General	C. Luis Sebastián Sayeg Seade
Presidente del Consejo	C. Luis Sebastián Sayeg Seade

Activos Administrados *

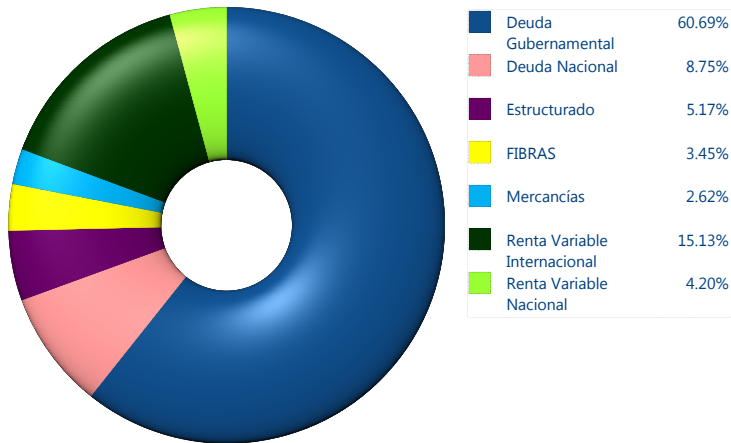
\$563



*Cifras en millones de pesos


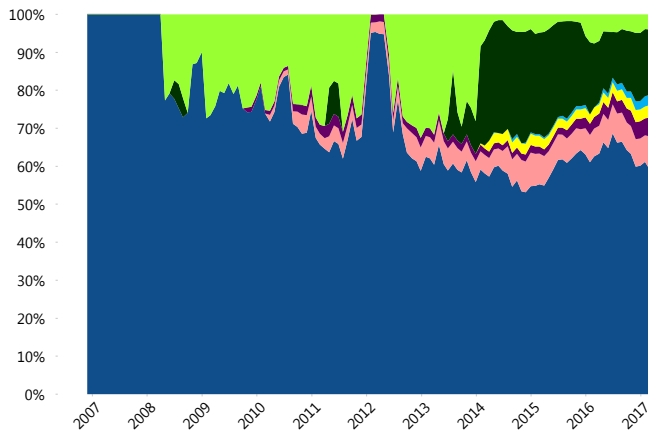
Contiene el efecto de fusiones, cortes transversales y transferencias por edad. Para mayor información consultar: <http://www.consar.gob.mx/gobmx/Aplicativo/Factsheets/EC/ECSAR.pdf>

II) Inversiones



Tipo de Instrumento		Banamex (SIAV2)	Sistema Adicional...
Renta Variable Nacional	Renta Variable Nacional	4.20%	4.38%
	Total	4.20%	4.38%
Renta Variable Internacional	Renta Variable Internacional	15.13%	10.53%
	Total	15.13%	10.53%
Mercancías	Mercancías	2.62%	0.03%
	Total	2.62%	0.03%
FIBRAS	FIBRAS	3.45%	1.20%
	Total	3.45%	1.20%
Estructurado	Estructurados	5.17%	0.05%
	Total	5.17%	0.05%
Deuda Nacional	Alimentos	0.04%	0.25%
	Automotriz	0.00%	0.10%
	Banca de Desarrollo	1.09%	1.74%
	Bancario	0.92%	1.25%
	Bebidas	0.16%	0.03%
	Cemento	0.00%	0.01%
	Centros Comerciales	0.08%	0.00%
	Consumo	0.24%	0.22%
	Empresas Productivas del Estado	0.53%	3.07%
	Estados	0.10%	1.75%
	Europesos	1.59%	0.94%
	Grupos Industriales	0.12%	0.05%
	Infraestructura	2.76%	1.66%
	Otros	0.18%	0.50%
	Papel	0.00%	0.01%
	Serv. Financieros	0.16%	0.05%
	Telecom	0.06%	0.31%
	Transporte	0.50%	0.01%
	Vivienda	0.20%	1.91%
	Total	8.75%	13.85%
Deuda Internacional	Deuda Internacional	0.00%	0.01%
	Total	0.00%	0.01%
Deuda Gubernamental	BONDESD	0.00%	16.20%
	BONOS	20.81%	15.38%
	BPA182	0.00%	0.50%
	BPAS	0.00%	0.68%
	BPAT	0.00%	1.73%
	CBIC	1.71%	0.12%
	CETES	1.75%	12.74%
	REPORTO	1.75%	3.03%
	UDIBONO	31.53%	19.42%
	UMS	3.14%	0.15%
Total	60.69%	69.96%	
Total	100.00%	100.00%	

Evolución de Inversiones



**Considera las inversiones de todo el grupo de SIEFORES Adicionales
Cifras al cierre de marzo de 2017

III) Desempeño

Rendimiento Bolsa

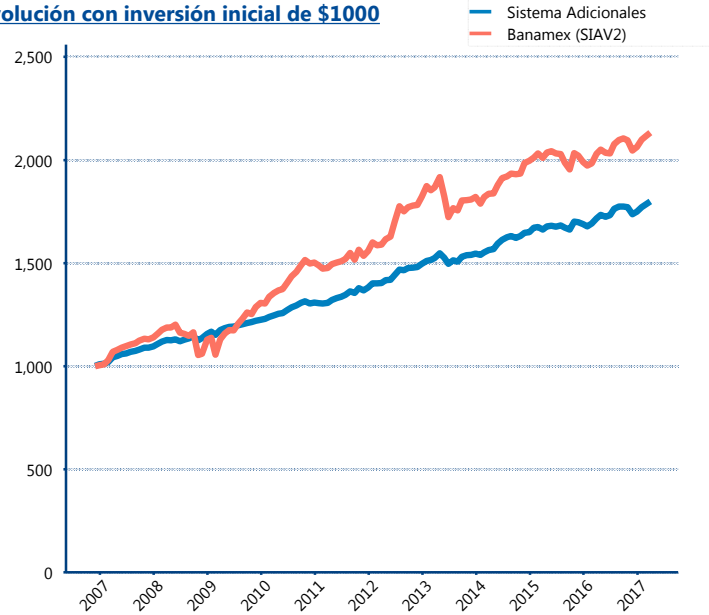
Tipo	Banamex (SIAV2)	Sistema Adicionales
1 año	4.67%	4.63%
2 años	2.82%	4.04%
3 años	5.03%	4.77%
5 años	5.99%	5.04%

Indicador de Rendimiento Neto

N/A

Promedio Simple	7.42 %
Promedio Ponderado	7.69 %

Evolución con inversión inicial de \$1000



Construido con el precio de la Siefore registrado en la Bolsa Mexicana de Valores

IV) Medidas de sensibilidad y riesgos

Evolución del Plazo Promedio Ponderado

